

MitMachMaterialien

historisches Wissen zum Spielen



Tiere
im Schlosspark



Tangram / Legespiel

TIERE IM SCHLOSSPARK ZU JEVER - TANGRAM

Moin zu Tangram - dem Spiel für kreative Puzzelfans!
Lösen Sie 12 schwierige Puzzles mit nur 7 geometrischen Formen!


Helfen Sie Ihrem geometrischen Erinnerungsvermögen an die Tiere im Schlosspark auf die Sprünge und probieren Sie unsere trickreichen Tangram-Legepuzzles.

Mit dem auf diesen Seiten vorliegenden Tangram-Set und den Tippseiten, auf denen Formhilfestellungen gegeben werden, können Sie hin und her probieren, bis die richtige Form für Krähe, Eichhörnchen und natürlich auch Fledermaus gefunden ist.

Nichts einfacher als das?

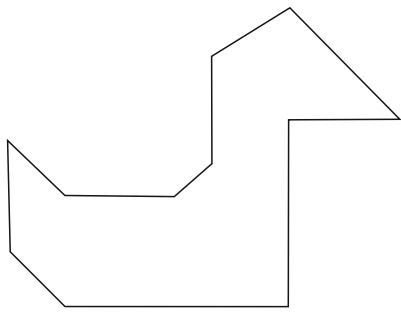
Dann brauchen Sie die Puzzleteile nur noch ausschneiden und die Schlossparkmenagerie kann zusammengestellt werden.

Aber aufgepasst, das Parallelogramm zeigt sich besonders wendig. Bei dem ein oder anderen Getier sorgt erst seine weiße Rückseite für eine gute Figur.

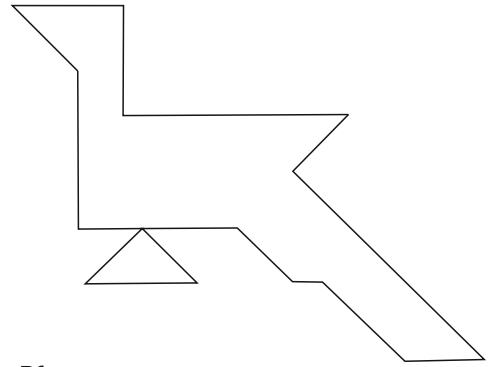


Legen Sie los!

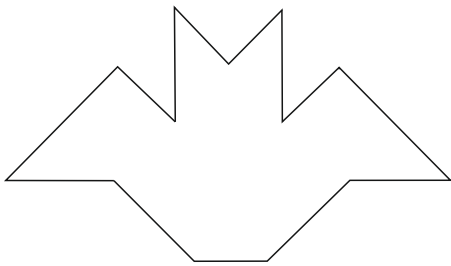
In diese Umrissse müssen die geometrischen Formen passen.



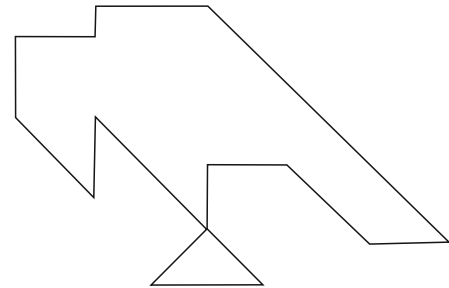
Ente



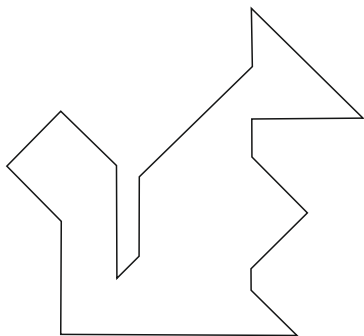
Pfau



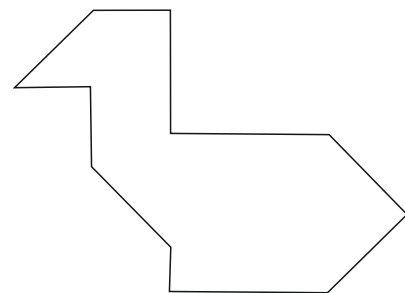
Fledermaus



Krähe



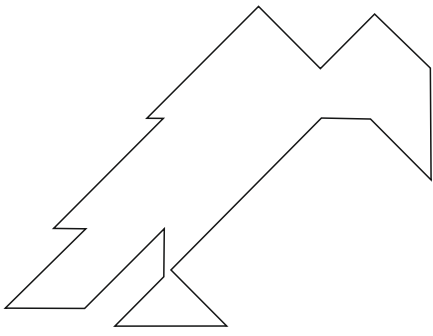
Eichhörnchen



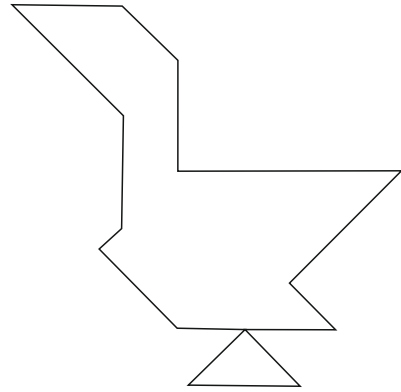
Blesshuhn

Geometrische
Grundformen
zum
Ausschneiden

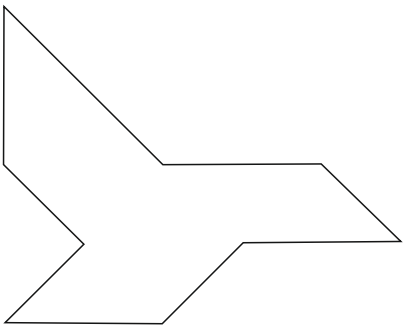




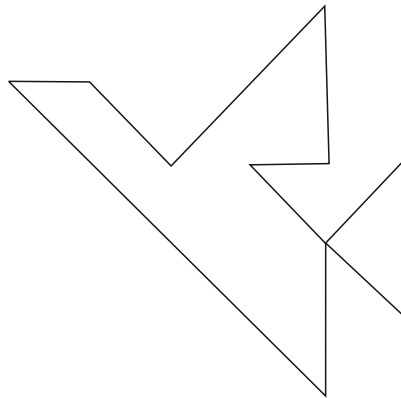
Krähe



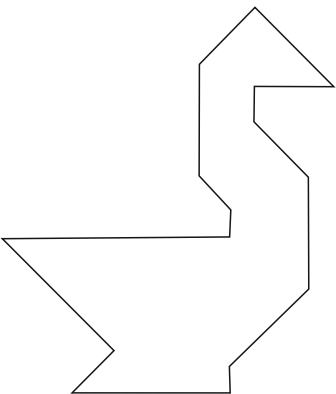
Gans



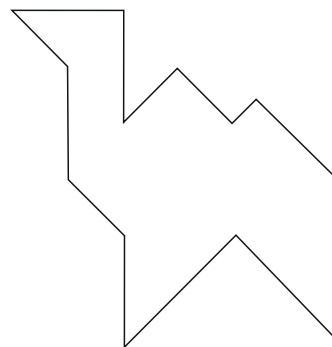
Amsel



Drossel

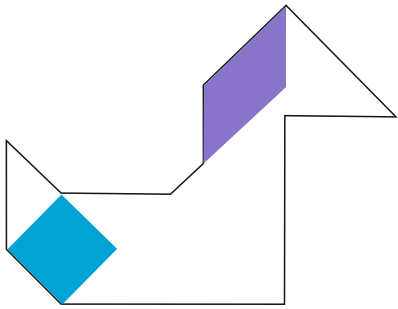


Ente

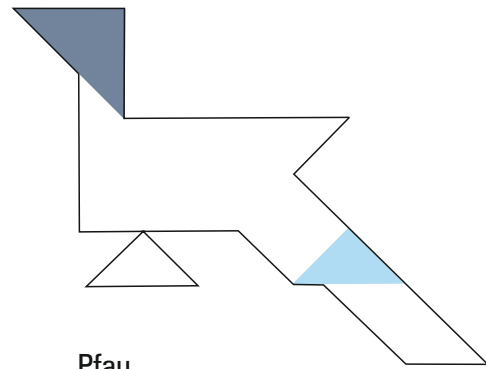


Taube

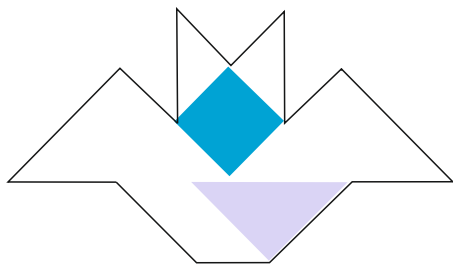
Hilfestellung gefällig? Hier die Legetipps zum besseren Gelingen.



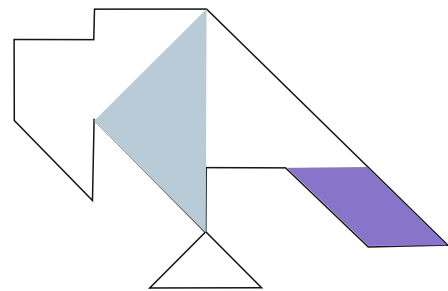
Ente



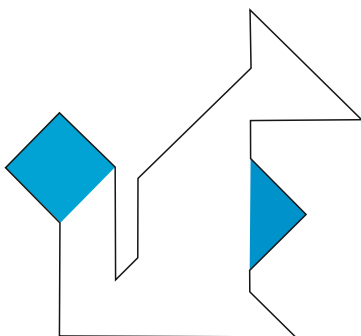
Pfau



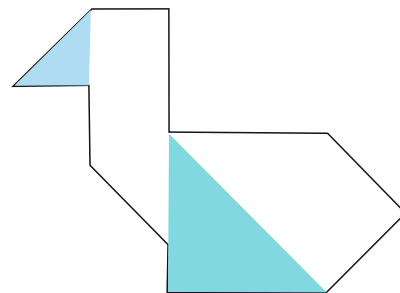
Fledermaus



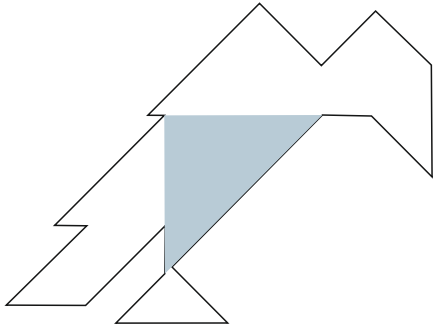
Krähe



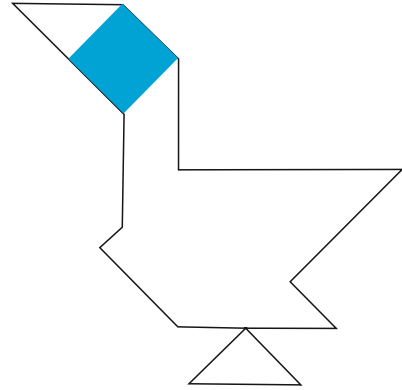
Eichhörnchen



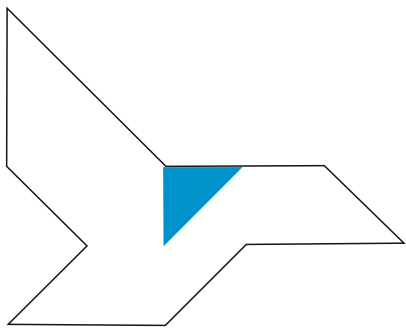
Blesshuhn



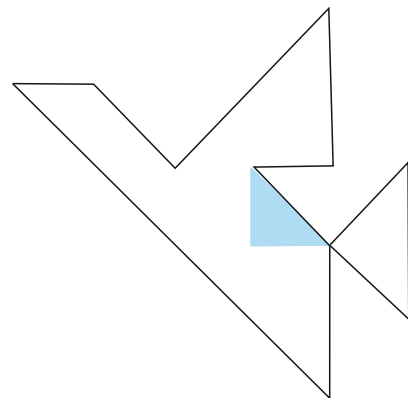
Krähe



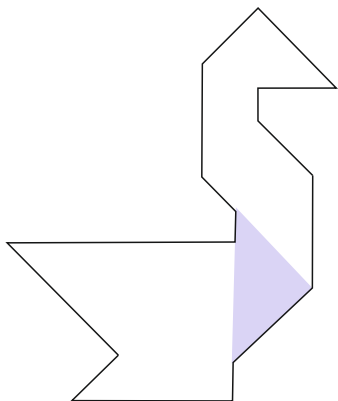
Gans




Amsel



Drossel



Ente



Taube

Lösungen: Tiere im Schlosspark



Ente



Pfau



Fledermaus



Krahe



Eichhornchen



Blessuhn



Krähe



Gans



Amsel



Drossel



Ente



Taube